



Unione Europea



Repubblica Italiana



Regione Siciliana

## **Istituto Omnicomprensivo "Pestalozzi"**

Scuola dell'Infanzia – Scuola Primaria

Scuola Secondaria di Primo Grado a indirizzo musicale

Scuola Secondaria di Secondo Grado a indirizzo Enogastronomia e Ospitalità Alberghiera

Corso serale di Istruzione degli Adulti a indirizzo Enogastronomia e Ospitalità Alberghiera

Viale Seneca - Villaggio Sant'Agata Zona A 95121 Catania - Tel. 095454566 – Fax 095260625

email: [ctic862001@istruzione.it](mailto:ctic862001@istruzione.it) - pec: [ctic862001@pec.istruzione.it](mailto:ctic862001@pec.istruzione.it)

Sito web: [www.omnicomprensivopestalozzi.gov.it](http://www.omnicomprensivopestalozzi.gov.it)

C.I. n. 80 del 20/11/2018

Ai Sigg. Docenti di ogni ordine e grado  
Alle Famiglie  
Al sito web

**Oggetto:** Segnalazione casi di pediculosi e indicazioni per le famiglie

A seguito di sporadiche segnalazioni di casi di pediculosi nella nostra scuola, si fa presente che l'unica azione possibile a livello istituzionale è la segnalazione all'Azienda Sanitaria Provinciale per i controlli di pertinenza (quando si riscontra una diffusione del fenomeno), cui fa seguito l'eventuale privata comunicazione ai genitori degli alunni interessati. Nulla a livello istituzionale è possibile fare nei confronti di possibili recidive.

Tuttavia, la condivisione con i genitori di alcune norme di prevenzione e di trattamento in caso di infestazione (vedi opuscolo allegato), nelle modalità e nei tempi ritenuti più opportuni dagli insegnanti di classe, può agire da prevenzione di massa e contenere la diffusione del fenomeno qualora già presente.

Consapevoli di quanto, intorno al fenomeno pediculosi, proliferino infondati luoghi comuni, pregiudizi e conseguenti discriminazioni, si raccomanda a tutti gli operatori scolastici un atteggiamento di attenta delicatezza e rigorosa riservatezza nei confronti dell'utenza delle proprie classi, al fine di evitare spiacevoli conseguenze nella serenità dei bambini e delle loro famiglie.

F.to Il Dirigente Scolastico  
prof. Emanuele Rapisarda  
(Firma autografa sostituita a mezzo stampa  
ex art.3, comma 2, d.lgs. n. 39/1993)


## ULTERIORI PROVVEDIMENTI

La disinfestazione dei locali non porta vantaggi poiché il pidocchio non è in grado di sopravvivere a lungo nell'ambiente.

Come misura preventiva e per evitare la diffusione del contagio si raccomanda alle famiglie oltre alla normale igiene personale del bambino, un controllo frequente, almeno settimanale dei capelli.

In caso di riscontro dell'infestazione, nessuna restrizione alla frequenza scolastica è prevista di regola, purchè il soggetto sia sottoposto a trattamento disinfestante e vengano tolte le lendini.

L'ammissione alla frequenza scolastica è subordinata alla esibizione da parte dell'alunno, di un certificato del medico curante attestante l'avvio di idoneo trattamento disinfestante (Circolare 4/98 Ministero della Salute)



Il Personale Sanitario della Medicina Scolastica è a disposizione per ulteriori comunicazioni ed informazioni ai seguenti Recapiti:

Servizio Materno Infantile - MEDICINA SCOLASTICA

Via Bambino n. 32 Catania

Tel. 095 2545576 - Fax 095 2545574




REGIONE SICILIANA  
**AZIENDA SANITARIA PROVINCIALE**  
CATANIA

*U. O. C. Territoriale Materno Infantile*

MEDICINA SCOLASTICA

Via Bambino n. 32 Catania - Tel. 095 2545576 Fax 095 2545574

## ISTRUZIONI PER LA PREVENZIONE ED IL TRATTAMENTO DELLA PEDICULOSI DEL CAPO



I pidocchi del capo sono parassiti specifici dell'uomo, si nutrono di sangue e non sopravvivono a lungo se allontanati dal cuoio capelluto. Depongono uova (LENDINI) che si schiudono in 7-10 giorni (un pidocchio femmina può deporre fino a 300 uova sulla stessa persona). Le larve completano il loro sviluppo in 7-13 giorni. Le uova sono attaccate alla base dei capelli con una sostanza collosa molto resistente. Le loro piccole dimensioni sono tali da sfuggire al pettine.

Il sintomo più caratteristico, ma non sempre presente, è il prurito al cuoio capelluto.

I pidocchi si diffondono prevalentemente in condizioni di affollamento (scuole, oratori, colonie, ecc.) tramite contatto diretto con una persona infestata o indiretto attraverso veicoli (pettine, spazzole, cappelli). L'infestazione avviene indipendentemente dal livello di pulizia personale.

## COME SI ISPEZIONA IL CUIO CAPELLUTO

Bisogna sollevare molto lentamente i capelli facendoli scorrere contro pelo ed esaminarli accuratamente. Osservando attentamente si evidenziano le lendini, lunghe circa un millimetro, che si differenziano dalla forfora per la forma ovoidale, sono più lucide e consistenti della forfora e sono aderenti al capello dal quale possono essere sfilate solo manualmente ad una ad una, mentre la forfora si stacca facilmente anche soffiando.

I punti in cui più facilmente si annidano i pidocchi e le loro lendini sono la nuca, le tempie e dietro le orecchie. I pidocchi sono di colore grigio-bruno e si vedono con difficoltà perchè solitamente si confondono con il colore dei capelli.

## TRATTAMENTO



In commercio esistono prodotti

- 1) che agiscono tramite azione chimica:
  - piretrine sinergizzate e permetrina all'1%
  - malathion (controindicato nei bambini di età inferiore a 6 anni)
- 2) che agiscono tramite meccanismo fisico:
  - soluzione a base di dimeticone 4% derivato dal silicone.

Sono da preferire quelli sotto forma di gel, lozione, schiuma o mousse piuttosto che sotto forma di schampoo in quanto quest'ultimo deve essere usato diluito con l'acqua perdendo in tal modo, parte dell'effetto antiparassitario.


Non esistono trattamenti preventivi: il farmaco antiparassitario non previene l'infestazione, quindi non va utilizzato a scopo preventivo.

## COSA FARE IN CASO DI CONTAGIO DA PIDOCCHI

- Una volta accertata che l'infestazione è in corso, applicare immediatamente uno specifico prodotto antipediculosi.
- Tutti i trattamenti antipediculosi andrebbero ripetuti a distanza di 8/9 giorni per eliminare le larve nate da lendini che possono essere sopravvissute al primo trattamento.
- L'utilizzo del pettine a denti fini ogni 2/3 giorni per 2 - 3 settimane è utile per rimuovere insetti e uova.

### In casa

Controllare i capelli di tutti i componenti della famiglia. Meglio aiutarsi con una lente di ingrandimento e passando i capelli con pettine a denti fitti e sottili.



### Fuori casa

Informare la scuola o i centri frequentati dal bambino e tutte le persone che sono state a stretto contatto con lui. Tenere il bambino a casa fino a quando non si è fatto il primo trattamento antipediculosi.

## QUALCHE CONSIGLIO

- Lavare a 60° lenzuola, abiti e tessuti che sono stati a contatto con soggetti infestati
- Tutto ciò che non è possibile lavare si può chiudere in sacchetti di plastica per almeno 10 giorni
- Aspirare divani, poltrone, cuscini, soprattutto se in tessuto
- Ricordare ai bambini di non scambiarsi oggetti personali (spazzole, pettini, capelli,...)

